

03.2006

ZANUSSI
PROFESSIONAL

LINIA NOWYCH ZMYWAREK z systemem GRS

**Systemem
Gwarantującym
Płukanie**



www.zanussiprofessional.pl
biuro@zanussi-electrolux.pl

Tel. 058 624 29 18
fax. 058 624 00 44

ZANUSSI

Charakterystyka techniczna

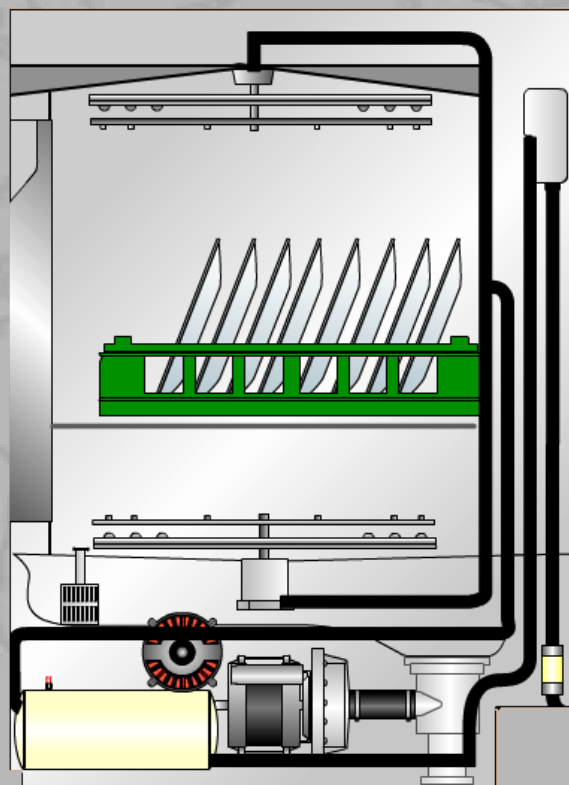
Dbalność o środowisko

ZANUSSI
PROFESSIONAL

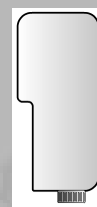
NOWA GRS



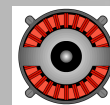
zapewnia
niezależnienie
od parametrów
wody zasilającej



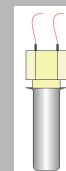
Zawór
elektromagnetyczny



Hamulec powietrzny



Pompa bustera



Zwłoka czasowa



Bojler atmosferyczny

Charakterystyka techniczna


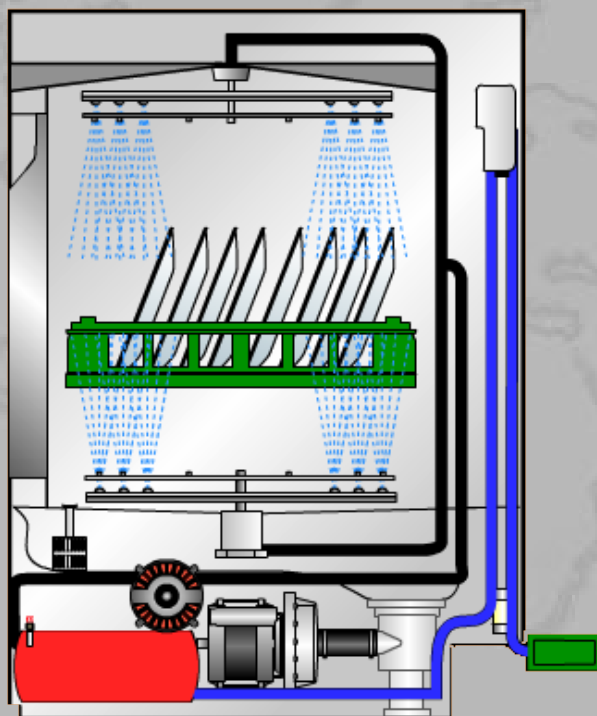
Dbalność o środowisko

ZANUSSI
PROFESSIONAL

NOWA GRS



zapewnia
niezależnienie
od parametrów
wody zasilającej



To znaczy że
ciśnienie i
temperatura
wody zasilającej
nie mają wpływu
na rezultat
płukania

Charakterystyka techniczna

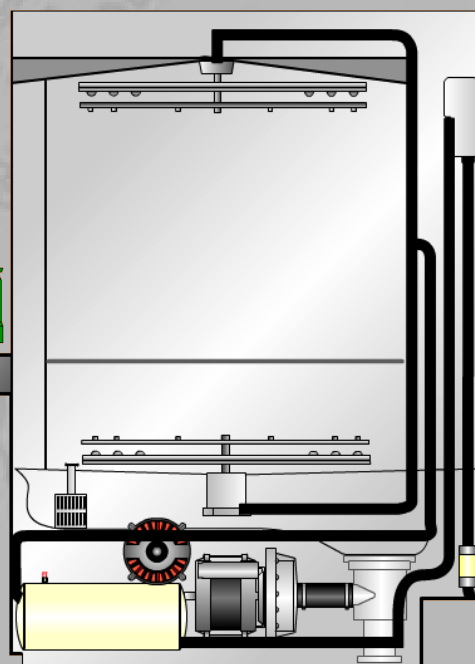
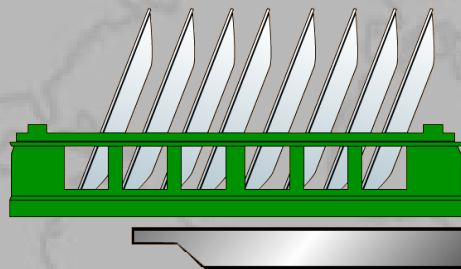
Higiena

ZANUSSI
PROFESSIONAL

NOWA GRS



zapewnia
niezależnienie
od parametrów
wody zasilającej



Oznacza
wyparzenie i
całkowite
usunięcie
detergentu

Charakterystyka techniczna

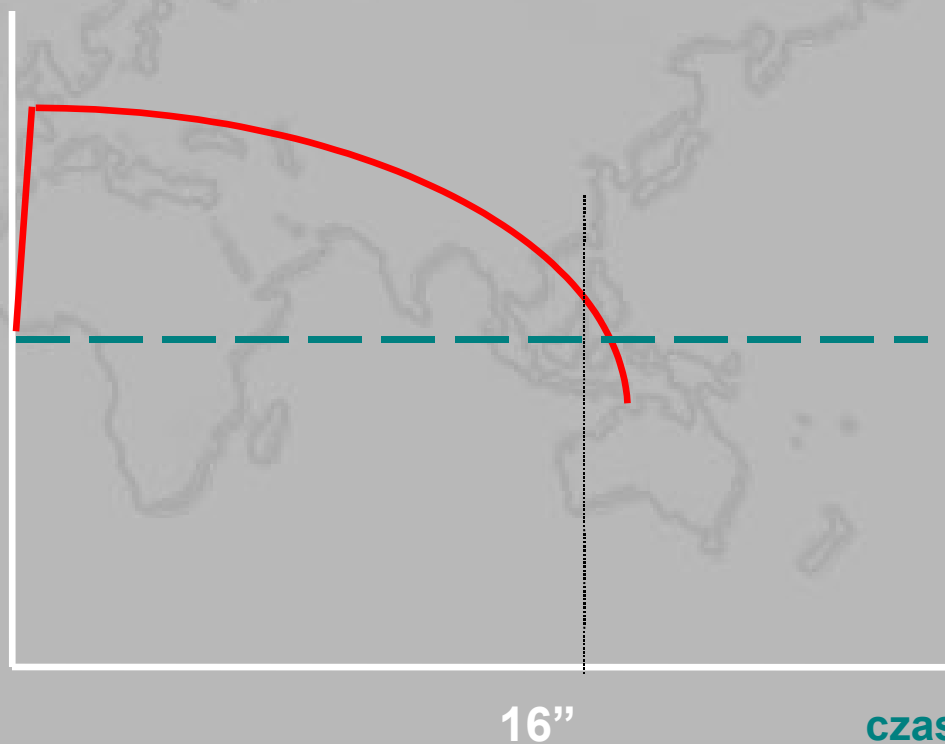
Standardy higieniczne

ZANUSSI
PROFESSIONAL

BOJLER CIŚNIENIOWY (LS6EP)

System tradycyjny

Uzależniony od
ciśnienia i
temperatury wody



Charakterystyka techniczna

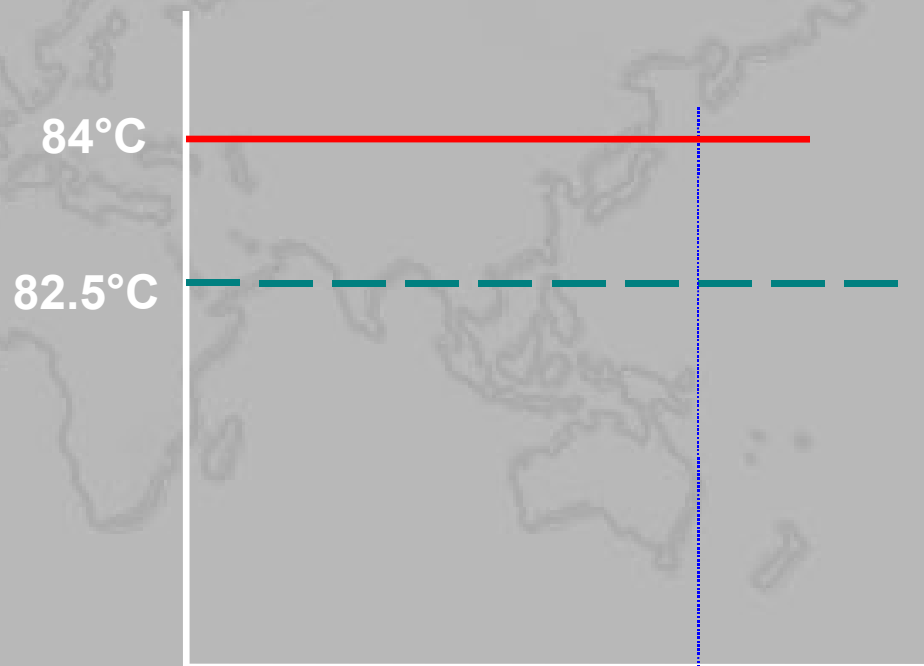
Standardy higieniczne

ZANUSSI
PROFESSIONAL


BOILER ATMOSFERYCZNY (LS6EA)

Nowy system

Utrzymuje stałą
temperaturę w czasie
całego cyklu płukania



16" czas

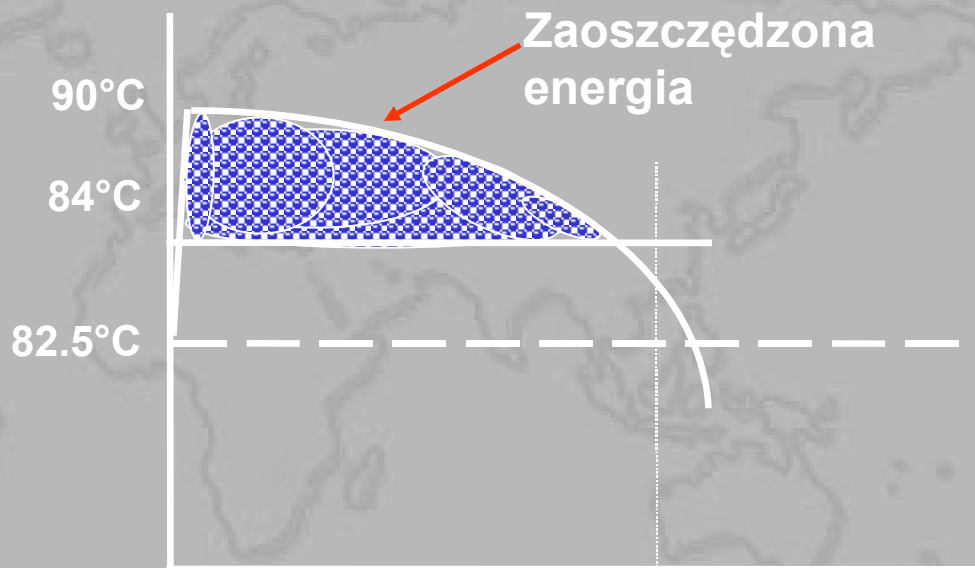


Charakterystyka techniczna

Ochrona środowiska naturalnego

ZANUSSI
PROFESSIONAL

NOWY OBIEG PŁUKANIA



NIŻSZE KOSZTY

Zespół nagrzewa się tylko do 84°C, (a nie jak w tradycyjnym układzie do 90°C) oszczędzając w ten sposób energię.



Charakterystyka techniczna

Nowa elektronika


- ✓ **Możliwość ustawiania czasu mycia i płukania**



- ✓ **Możliwość ustawiania temperatury mycia i płukania - płukanie może być różne nawet dla trzech cykli, n.p. użycia jako zmywarki do szkła**

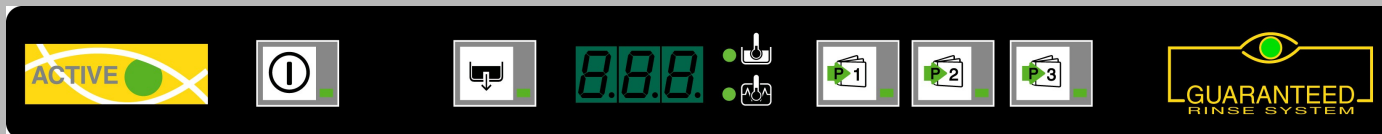
- ✓ **Możliwość instalacji na miejscu pompy detergentu i pompy odpływowej**

- ✓ **Niezwykłe precyzyjny i szybki odczyt temperatur bojlera i zbiornika**



Charakterystyka techniczna

Nowa elektronika

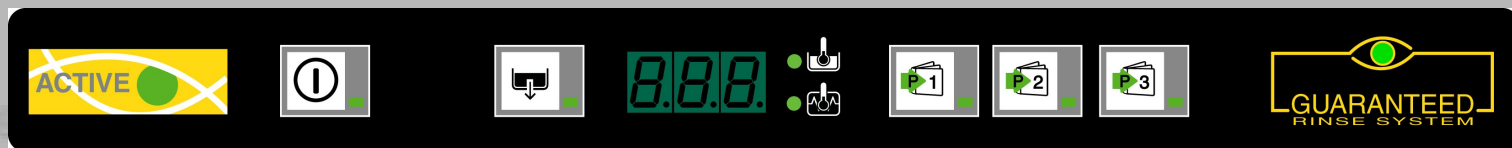


- ✓ **Cyfrowy LED do odczytu temperatury mycia i płukania w trakcie cykli (standard we wszystkich modelach)**

- ✓ **Możliwość zmiany czasu dozowania detergentu:**
 - ✓ **A. dozowanie przy uruchomieniu i czas dozowania w ciągu cyklu**
 - ✓ **B. możliwość „ręcznego” wtrysku detergentu i środka wspomagającego płukanie w czasie fazy mycia i płukania**

Charakterystyka techniczna

Nowa elektronika



“DELIKATNY” ROZRUCH

- ✓ zapewnia optymalną ochronę kosztownych naczyń i szkła poprzez “delikatny” wzrost ciśnienia na dyszach po załączeniu pompy

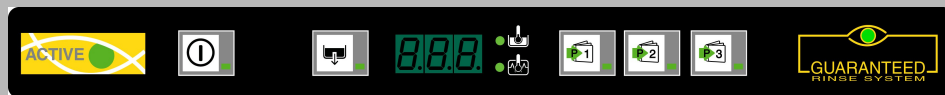
Jak to działa?

- ✓ przed rozpoczęciem mycia, pompa stopniowo zwiększa moc aż do pełnej mocy, dzięki czemu nie ma gwałtownego uderzenia strumienia wody na naczynia.

Charakterystyka techniczna

Nowa elektronika

ZANUSSI
PROFESSIONAL



SZYBKI ROZRUCH

umożliwia 3 razy szybsze nagrzewanie w porównaniu do poprzednich modeli.

Jak to działa?

- ✓ Woda zasilająca przepływa przez bojler nagrzewając się do 70°C przed wlotem do zbiornika głównego (6 kW elementy grzewcze).

ZANUSSI

Charakterystyka techniczna

Nowa elektronika

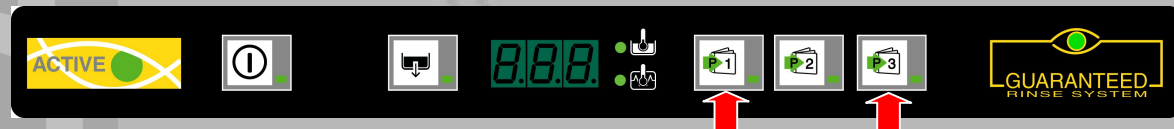
ZANUSSI
PROFESSIONAL

NAPEŁNIANIE DOZOWNIKA

- ✓ Bardzo łatwe sterowanie dozowników. Aby napęlnić rurki dozowników wystarczy tylko wcisnąć dwa przyciski w tym samym czasie:



detergent
myjący



środek
wspomagający
płukanie

Charakterystyka techniczna

Nowa elektronika

OPRÓŻNIANIE BOJLERA

- ✓ Poprzez wciśnięcie dwóch przycisków można spuścić wodę z bojlera (w przypadku gdy maszyna nie będzie użytkowana przez dłuższy okres czasu - n.p. sezon turystyczny)



Charakterystyka techniczna

Nowa elektronika

ZANUSSI
PROFESSIONAL

FUNKCJA SAMO-CZYSZCZENIA

- ✓ dostępna w każdym modelu
- ✓ do mycia i odkażania maszyny przy użyciu 8 litrów świeżej, gorącej wody z bojlera
- ✓ łatwa do uruchomienia poprzez wciśnięcie odpowiedniego przycisku po wcześniejszym :
 - ✓ wyjęciu korka nadmiarowego i filtrów
 - ✓ zamknięciu drzwi.

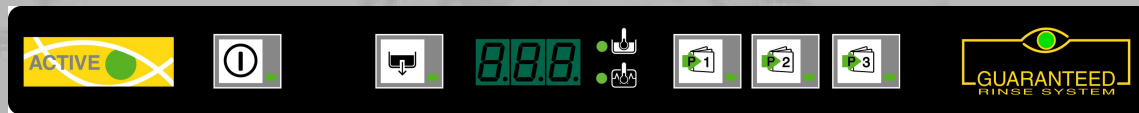


(dotyczy obu modeli: z pompą i bez pompy opróżniającej)

Charakterystyka techniczna

Nowa elektronika

SYSTEM ROZPOZNAWANIA BŁĘDÓW



4 POZIOMY OSTRZEŻEŃ

- ✓ **A** = zatrzymuje pracę maszyny, informując obsługę o rodzaju awarii
- ✓ **B** = tylko informuje o rodzaju awarii (bez wyłączenia maszyny)
- ✓ **C** = zatrzymuje pracę maszyny, informując obsługę o potrzebie wezwania serwisu
- ✓ **E** = wyłącznie informuje o potrzebie wezwania serwisu
- ✓ Wyświetlane są kody błędów, można dostać poradę telefoniczną od serwisanta po podaniu kodu i niejednokrotnie samemu rozwiązać problem, bardzo obniża koszty serwisu!!!

Higiena

- ✓ 3 cykle mycia do różnych rodzajów zabrudzenia 90", 120" & 240"
- ✓ Stalowe drzwi z systemem przeciwwagi, tłoczone; których konstrukcja ułatwia załadunek i wyładunek
- ✓ Możliwość mycia GN-ów w specjalnych „czerwonych” koszach

Charakterystyka techniczna

Higiena

- ✓ **Odseparowane obiegi mycia i płukania**
- ✓ **Tłoczone komory z zaokrąglonymi narożnikami, ułatwiają czyszczenie**
- ✓ **Brak połączeń spawanych w miejscach kontaktu z wodą**





Charakterystyka techniczna

Utrzymanie czystości

ZANUSSI
PROFESSIONAL

NOWE FILTRY ZBIORNIKA

- ✓ Składają się z dwóch części, można je wyjąć bez potrzeby odkręcania ramion
- ✓ Filtry pokrywają całą powierzchnię zbiornika, eliminując ryzyko opadania resztek żywności do komory i do obiegu mycia



AUTORYZOWANY IMPORTER I SERWIS

ZANUSSI
PROFESSIONAL

www.hernox.pl E-mail: hernox@hernox.pl

tel. 058 624 29 18

fax. 058 624 00 44

Dlaczego warto z nami rozmawiać?

1. Uzasadniamy dobór proponowanych urządzeń
2. Obliczamy potrzebne wydajności i koszty eksploatacji
3. Poszukujemy oszczędności dla klienta,
4. Utrzymujemy magazyn części zamiennych w Gdyni.
5. Nasi serwisanci to komunikatywni zdolni ludzie.
6. Zanussi Professional to doceniana na całym świecie marka

**zabezpieczamy części zamienne do sprzedanych
urządzeń w naszym magazynie.**

ZANUSSI